

# TONE Factory Manual

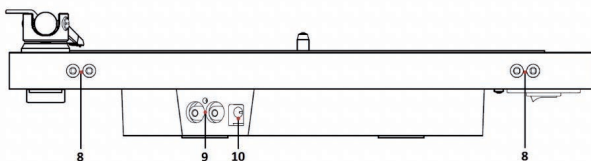
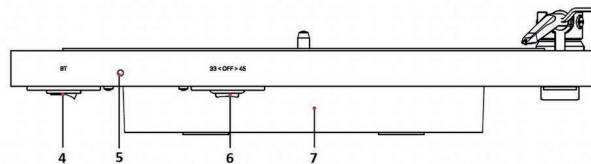
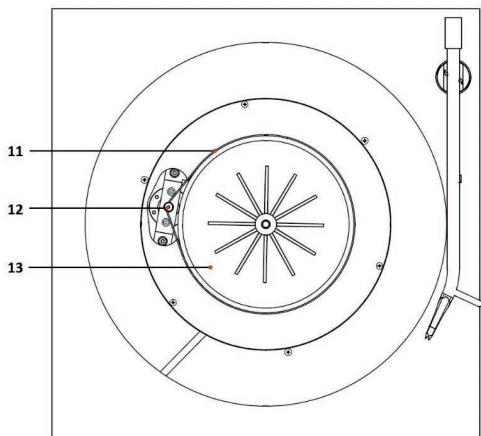
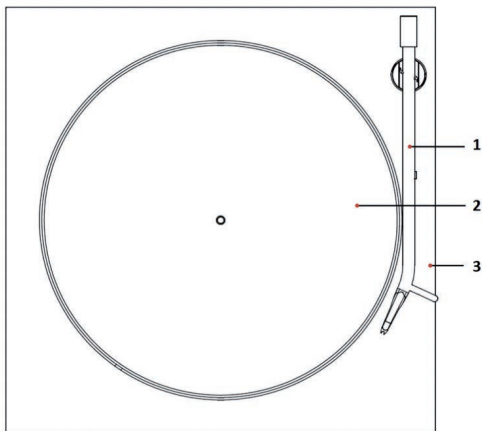
---

Nederlands

andere talen:

[tone-factory.com/manual](https://tone-factory.com/manual)



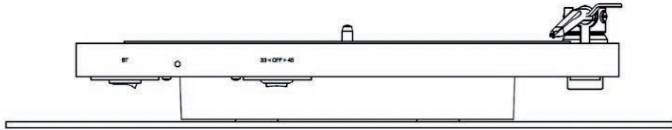


## Bediening, functies en verbindingen

- (1) Toonarm
- (2) Schotel met vilt mat
- (3) Chassis
- (4) Bluetooth-schakelaar
- (5) Bluetooth-LED
- (6) Snelheidsregelingsschakelaar
- (7) Basis
- (8) Montagegat stofkapscharnier
- (9) RCA-uitgang
- (10) Aansluiting netspanningsadapter
- (11) Aandrijfriem
- (12) Motor
- (13) Sub-plateau

## 1. Plaatsing van de platenspeler

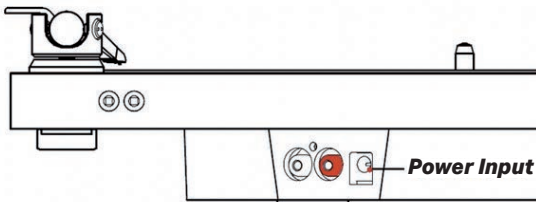
De platenspeler functioneert alleen goed indien hij op een vlakke ondergrond staat. We raden u aan om hiervoor ook een waterpas te gebruiken.



## 2. De platenspeler aansluiten op het lichtnet

Sluit de voeding als eerste aan op het aansluitpunt aan de achterzijde van de platenspeler en daarna pas de stekker in het stopcontact.

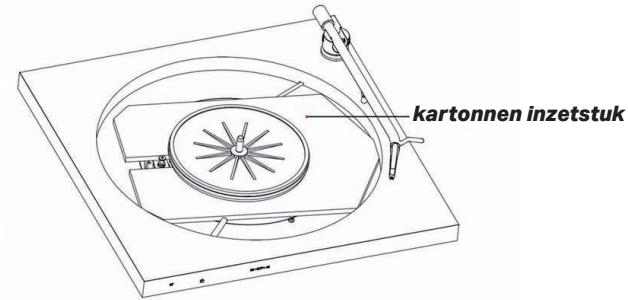
Pas op:  
Wanneer u de stekker eerst in het stopcontact steekt en dan de connector in de platenspeler kan er schade ontstaan aan de elektronica.



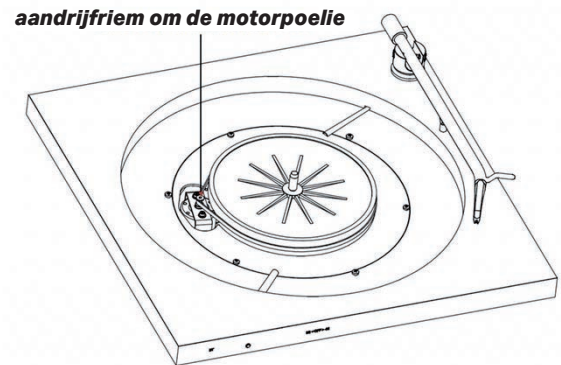
## 3. Het gereed maken van de aandrijving

De volgende stappen laten zien hoe u de gemakkelijk de aandrijving van de motor kunt plaatsen.

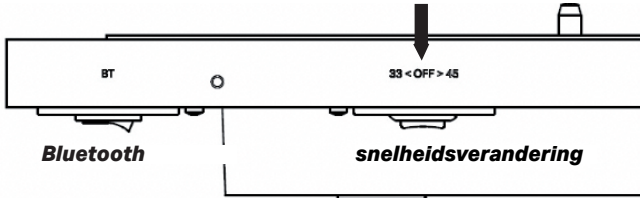
- Verwijder het draaiplateau en het kartonnen inzetstuk dat de hoofdlager van de draaitafel tegen transportschade beschermd.



- De aandrijfriem is al om de sub plateau bevestigd en hoeft alleen nog maar om de motorpoelie worden gelegd.

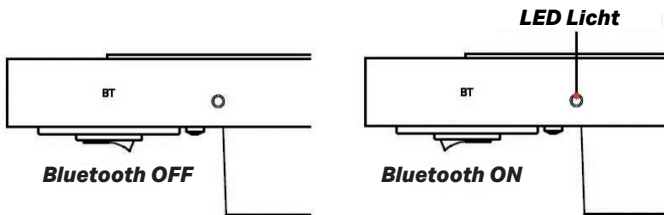


- Onder het front van de draaitafel zit een tuimelschakelaar om de juiste afspeelsnelheid te selecteren. De linker positie is voor 33 toeren (Lp's) en de rechter positie is voor 45 toeren (singles). In de middelste stand van de schakelaar stopt de motor.



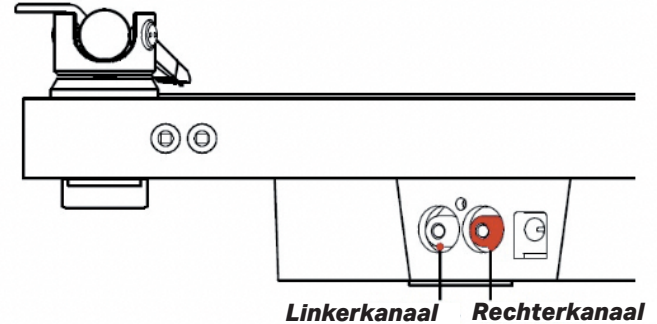
#### 4. Bluetooth-verbinding

Gebruik de tuimelschakelaar aan onderzijde links aan voorzijde van de draaitafel om de Bluetooth-uitgang in te schakelen. Het ledlampje op het front zal gaan knipperen met een pauze van 2 seconden tot hij verbinding heeft met een ontvanger, dan zal hij nog knipperen met een pauze van 10seconden. De platen-speler is dan gereed voor het zenden.



#### 5. Kabelverbinding

Sluit de RCA-kabel aan voor de gebruikte kabeluitgang aan de achterzijde. Linkerkanaal is de witte connector. Rechterkanaal is de rode connector. Sluit de kabel vervolgens aan op een vrije lijningang van de versterker.

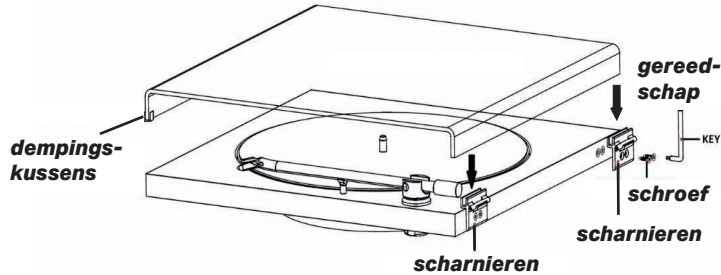


#### 6. Installatie van stofkap

De volgende stappen laten zien hoe u de eenvoudig de stofkap kunt installeren op uw Tone draaitafel. In de verpakking vind u de volgende onderdelen.

- Set scharnieren (2 stuks)
- Set schroeven (4 stuks, 2 voor elk scharnier)
- Een schroevendraaier.
- Stofkap
- Dempkussens

1. Haal de stofkap uit de verpakking en verwijder de beschermfolie aan beide kanten.
2. Schroef beide scharnieren vast aan de achterkant van de draaitafel.
3. Plaats de dempingskussens aan de voorkant van de stofkap.
4. Schuif het deksel voorzichtig in de scharnieren.



## 7. Technische gegevens

### Draaitafel specificaties

Nominale snelheden: 33/45 tpm (elektronische wijziging)

Snelheidsvariantie: 33:  $\pm 0,75\%$  45:  $\pm 0,65\%$

Wow en : 33:  $\pm 0,22\%$  45:  $\pm 0,17\%$

Signaal-ruis: -68dB

Effectieve Toonarmgewicht: 6g

Effectieve toonarm lengte: 8,6 „(218,5 mm)

Volgkracht: 17,5 mN vooraf afgesteld

Overhang: 18 mm

Stroomverbruik: 3W / 0,3W stand-by modus

Uitgang: RCA-lijn, Bluetooth

Voeding motor: 15 V / 0,8 A DC, 110 - 240 V / 50 - 60Hz, universele voeding

Afmetingen (B x D x H): 360 x 360 x 54 mm,  
Met stofkap 360 x 360 x 85 mm

Gewicht: 2,8 kg / 3,5 kg met stofkap

### Bluetooth:

Maximaal zendvermogen per bediende frequentieband:

Klasse II, 2,5 mW (4 dBm) per 2,4 GHz - 2,48 GHz

### Technische specificaties ingebouwd in MM phono voorversterker:

Aanwinst: 37dB

Uitgangsspanning typisch: 300 mV/1kHz bij 4 mV/1kHz ingang

Ingangsimpedantie: 47 kohms / 100pF

Geluidsvloer: > 68dB

RIAA-equalisatiecurve nauwkeurigheid: 20Hz-20kHz/max.

0,5dB

Stroomverbruik: 2W

## 8. Mogelijke bedieningsfouten en storingen

Tone draaitafels worden vervaardigd volgens de hoogste normen en ondergaan strenge kwaliteitscontroles voordat ze de fabriek verlaten. Eventueel optredende storingen hoeven niet noodzakelijk het gevolg van materiaal- of productiefouten te zijn maar kunnen soms worden veroorzaakt worden door verkeerd gebruik of ongelukkige omstandigheden.

### Eventuele problemen c.q. storingen:

Het plateau draait niet, hoewel het apparaat is ingeschakeld:

- Het apparaat is niet aangesloten op het lichtnet.
- Geen spanning op het stopcontact, of voeding van de platenspeler defect.
- Aandrijfriem is niet gemonteerd of is afgegliden.

### Geen signaal via een of ander kanaal of beide kanalen:

- Bluetooth-luidspreker niet in of uitgeschakeld op de platenspeler of ontvanger.
- Versterker niet ingeschakeld of luidsprekers op mute staan.
- Geen verbinding met de ontvanger.

### **Vervormd / slecht geluid van een of beide kanalen:**

- Platenspeler is aangesloten op verkeerde ingang van versterker, of MM / MC-schakelaar verkeerd ingesteld.
- Naald of contragewicht beschadigd.
- Verkeerd toerental, aandrijfriem overbelast of vuil, plateau lager zonder olie, vuil of beschadigd.

## **9. Service**

Mocht u een probleem tegenkomen dat u niet kunt oplossen of identificeren ondanks de bovenstaande informatie, ga dan naar: [www.tone-factory.com/service](http://www.tone-factory.com/service)

Hier kunt een contactformulier invullen en de aanwijzingen opvolgen van ons serviceteam.

Mocht het hierna nog niet goed functioneren, dan krijgt u van ons serviceteam een adres waar u het product naar toe kan sturen. Graag dan het product in de originele verpakking inclusief alle accessoires opsturen.

Wanneer er een product door slechte verpakking beschadigt aankomt kunnen we geen service garanderen.

## **10. Retourneren**

Producten kunnen tot 14 dagen na ontvangst van de goederen zonder specificatie geretourneerd worden. Verzendkosten moet door de klant worden gedragen.

Als u uw producten retourneert binnen het retourbeleid bezoek dan de volgende pagina: [www.tone-factory.com/returns](http://www.tone-factory.com/returns). Vul het contactformulier in en volg de verdere instructies van ons serviceteam.

Stuur de producten in de originele verpakking inclusief alle inhoud. In het geval van een defect product door verpakkingss-

schade of andere beschadigingen kunnen we geen volledige terugbetaling garanderen.

Stuur uw producten alleen naar het adres dat u ontvangt van ons service / ondersteuningsteam.

## **11. Garantie**

Als de bovenstaande gebruiksaanwijzingen en transportinstructies niet worden nageleefd, kan de fabrikant niet verantwoordelijk worden gehouden voor schade aan het product of de verpakking. Ook bij het aanbrengen van veranderingen aan het apparaat door een onbevoegd persoon kan de fabrikant niet aansprakelijk worden gesteld en vervalt de garantie.

## **12. Auteursrecht**

TONE Factory © 2020, alle rechten voorbehouden.

TONE Factory is een geregistreerd handelsmerk van H. Lichtenegger.

Technische wijzigingen zijn voorbehouden en worden toegepast in de productie zonder berichtgeving.



**Litovel, s.r.o.**

**CE 20**

## **DECLARATION OF CONFORMITY**

We, **SEV Litovel, s.r.o.**  
(Manufacturer's name)

**Palackého 1160/34, 784 01 Litovel, CZECH REPUBLIC**  
(Manufacturer's address)

declare under our responsibility that the turntable with mains adapter:

### **STONE**

(Turntable + BT modul)

to which this declaration relates is in conformity with the provisions of directives:

**2014/35/EU** including amendments

**2014/30/EU** including amendments

**2014/53/EU** including amendments

and the following standards:

A 3.1 a) Health **EN 62479:2010**; Safety **EN 60950-1:2006+A11:2009**  
**+A1:2010+A12:2011+A2:2013**

A 3.1 b) EMC **EN 301 489-1 v 1.9.2**; **EN 301 489-17 v 2.2.1**

A 3.2 Radio Spectrum **EN 300 328 v 2.1.1**

**Test Report EMC No.: 20200501**

issue Date 15.05.2020

issued by **CANOR, spol. s r.o. PREŠOV, Slovakia**

**Litovel 24.06.2020**

(Place, date)

**Ing. Jiří Menci**  
Director corporation  
(Signature, name and function)

## ***More info***

Subscribe to our newsletter  
[tone-factory.com/newsletter](http://tone-factory.com/newsletter)

## ***Ask Us***

Technical questions: [support@tone-factory.com](mailto:support@tone-factory.com)

General questions: [info@tone-factory.com](mailto:info@tone-factory.com)

Orders and payment: [orders@tone-factory.com](mailto:orders@tone-factory.com)

## ***TONE Factory***

a Division of Audio Tuning Vertriebs GmbH

Billing address:

Margaretenstrasse 98

A-1050 Wien

AUSTRIA

Headquarter & Logistics:

Wirtschaftspark A5 Mistelbach/Wilfersdorf

Analogweg 1, 2130 Mistelbach

AUSTRIA